

skonsolidowane sprawozdanie finansowe

dla:
Hub.Tech S.A.

za okres:

01.01.2022 - 31.12.2022

Data sporządzenia: 31.05.2023

Wprowadzenie do sprawozdania finansowego

Nazwa jednostki Hub.Tech S.A.

Położenie siedziby jednostki dominującej:

Miejscowość Bydgoszcz

Gmina m.Bydgoszcz

Powiat m.Bydgoszcz

Województwo Kujawsko-Pomorskie

Podstawowy przedmiot działalności jednostki dominującej:

Działalność firm centralnych (head offices) i holdingów z wyłączeniem holdingów finansowych (PKD 70.10Z)

Identyfikator podmiotu:

numer NIP 9532489839

numer KRS 0000482497

Pole wymagane przez system eKRS

Wykaz jednostek zależnych, współzależnych i stowarzyszonych, objętych skonsolidowanym sprawozdaniem finansowym:

1. Jednostka objęta sprawozdaniem skonsolidowanym:

Nazwa (firma) i siedziba jednostki:

Hub.Tech S.A. Ul. Jakóba Hechlińskiego 4; 85-825 Bydgoszcz

Przedmiot działalności:

Działalność firm centralnych (head offices) i holdingów z wyłączeniem holdingów finansowych (PKD 70.10Z)

Udział jednostki dominującej w kapitale (funduszu) podstawowym 100,00%

Udział w ogólnej liczbie głosów, jeżeli różny od udziału w kapitale 100,00%

Wzajemne powiązania kapitałowe pomiędzy jednostkami objętymi konsolidacją:

Jednostka zależna

Kryteria objęcia skonsolidowanym sprawozdaniem finansowym jednostek zależnych:

można nie ujawniać tych informacji, jeżeli jednostka dominująca sprawuje kontrolę nad jednostką z tytułu posiadania bezpośrednio lub pośrednio większości ogólnej liczby głosów w organie stanowiącym innej jednostki (zależnej), także na podstawie porozumień z innymi uprawnionymi do głosu, wykonującymi swe prawa głosu zgodnie z wolą jednostki dominującej oraz jeżeli udział w całkowitej liczbie głosów jest równy udziałowi w kapitale (funduszu) podstawowym

Wykaz jednostek innych niż jednostki podporządkowane:

Wykaz jednostek podporządkowanych wyłączonych ze skonsolidowanego sprawozdania finansowego:

Wykaz czasu trwania jednostek powiązanych (tylko dla tych, dla których jest ograniczony):

Wprowadzenie do sprawozdania finansowego

Wykaz jednostek powiązanych, w których rok obrotowy jest różny od okresu skonsolidowanego sprawozdania finansowego:

Włączenie danych wewnętrznych jednostek organizacyjnych:

Wskazanie, że sprawozdania finansowe jednostek objętych skonsolidowanym sprawozdaniem finansowym zawierają dane łączne, jeżeli w skład jednostek powiązanych wchodzi wewnętrzne jednostki organizacyjne sporządzające samodzielne sprawozdania finansowe:

Czy sprawozdanie zawiera także łączne dane samodzielnych jednostek organizacyjnych?

Nie

Założenie kontynuacji działalności jednostki:

Czy sprawozdania finansowe stanowiące podstawę do sporządzenia sprawozdania skonsolidowanego sporządzono przy założeniu kontynuowania działalności gospodarczej przez jednostki powiązane w dającej się przewidzieć przyszłości?

Tak

Czy brak jest okoliczności wskazujących na zagrożenie kontynuowania przez te jednostki działalności?

Tak

odpowieź "Nie" oznacza, że ISTNIEJĄ takie okoliczności

Opis okoliczności zagrażających kontynuacji działalności:

Łączenie spółek:

Zasady (polityka) rachunkowości:

Omówienie przyjętych zasad polityki rachunkowości:

Zasady rachunkowości przyjęte przy sporządzaniu skonsolidowanego sprawozdania finansowego są zgodne z Ustawą o Rachunkowości z dnia 29 września 1994 roku z późniejszymi zmianami. Jednostki zależne podlegają konsolidacji metodą pełną w okresie od objęcia nad nimi kontroli przez Jednostkę dominującą do czasu ustania tej kontroli. W toku konsolidacji wyeliminowane zostały wszystkie transakcje między jednostkami objętymi konsolidacją.

w tym:

zasady grupowania operacji gospodarczych:

Przyjęte zasady rachunkowości stosuje się w sposób ciągły, dokonując w kolejnych latach obrachunkowych jednakowej grupowej operacji gospodarczych, jednakowej wyceny aktywów i pasywów, ustala się wynik finansowy i sporządza sprawozdanie finansowe tak, aby za kolejne lata informacje z nich wynikające były porównywalne.

metody wyceny aktywów i pasywów:

Przyjęte zasady rachunkowości stosowane w Spółce:

1. Środki pieniężne wykazywane są w księgach rachunkowych w wartości nominalnej. Wpływy środków pieniężnych w walucie obcej na rachunek bankowy walutowy nie powodują powstania różnic kursowych. Różnice kursowe powstają dopiero w momencie rozchodu walut obcych. Rozchód wycenia się według metody FIFO "pierwsze przyszło - pierwsze wyszło". Na dzień bilansowy ujmuje się środki pieniężne wyrażone w walutach obcych po kursie średnim ustalonym dla danej waluty przez NBP.
2. Należności i zobowiązania ujmuje się w księgach w kwocie wymagającej zapłaty. Należności i zobowiązania wyrażone w walutach obcych wycenia się na dzień bilansowy według kursu ustalonego na ten dzień przez NBP. Powstałe na skutek tego różnice kursowe odnosi się na koszty lub przychody finansowe, które nie są ani kosztami, ani przychodami podatkowymi.
3. Ewidencję księgową i rozliczenie kosztów z działalności operacyjnej prowadzi się na kontach zespołu 4. Dodatkowo prowadzi się ewidencję księgową kosztów na kontach zespołu 5.
4. Rezerwy dotyczące zobowiązań tworzone są na pewne lub prawdopodobne przyszłe zobowiązania w ciężar pozostałych kosztów operacyjnych, kosztów finansowych, zależnie od okoliczności, z którymi przyszłe zobowiązania się wiążą.
5. Rezerwę z tytułu odroczonego podatku dochodowego tworzy się w wysokości kwoty podatku dochodowego, wymagającej w przyszłości zapłaty w związku z występowaniem dodatnich różnic przejściowych, które spowodują

Wprowadzenie do sprawozdania finansowego

zwiększenie podstawy obliczenia podatku dochodowego w przyszłości.

6. Aktywa z tytułu odroczonego podatku dochodowego ustala się w wysokości kwoty przewidywanej w przyszłości do odliczenia od podatku dochodowego, w związku z wystąpieniem ujemnych różnic przejściowych, a także strat podatkowych możliwych do odliczenia.

7. Konta zespołu 8 przeznaczone są do ewidencji: kapitału podstawowego, kapitału zapasowego, kapitału rezerwowego, innych rezerw i przychodów przyszłych okresów, wyniku finansowego i jego rozliczenia.

dokonywania amortyzacji:

1. Środki trwałe wycenia się według: w wyniku zakupu w wysokości ceny ich nabycia, wytworzone we własnym zakresie według kosztów wytworzenia, środki trwałe w budowie według kosztu wytworzenia. Przedmioty o okresie użytkowania dłuższym niż rok, lecz o wartości jednostkowej nie przekraczającej 1.000 zł odpisuje się w koszty pod datą przekazania do użytkowania w pełnej wartości początkowej, jako zużycie materiałów lub towarów.

2. Umorzenie (amortyzację) od środków trwałych o wartości początkowej powyżej 3.500 zł oblicza się metodą liniową przy zastosowaniu stawek amortyzacyjnych ustalonych indywidualnie, zgodnie z przewidywanym okresem użyteczności tych środków trwałych.

3. Wartości niematerialne i prawne o wartości jednostkowej do 3.500 zł odpisuje się jednorazowo w pełnej ich wartości w koszty, natomiast o wartości wyższej są amortyzowane według zasad i stawek amortyzacyjnych ustalanych indywidualnie zgodnie z przewidywanym okresem ich użyteczności.

ustalenia wyniku finansowego:

Spółka sporządza rachunek zysków i strat w wersji porównawczej. Na wykazywany w księgach rachunkowych wynik finansowy netto składają się: zysk (strata) na sprzedaży, różnica pomiędzy pozostałymi przychodami, a pozostałymi kosztami operacyjnymi, różnica pomiędzy pozostałymi przychodami, a pozostałymi kosztami finansowymi, podatek dochodowy.

zasady sporządzania jednostkowych sprawozdań finansowych:

Sprawozdania finansowe zostały sporządzone w oparciu o zasady rachunkowości wynikające z przepisów ustawy z dnia 29 września 1994r. o rachunkowości i wydanymi na jej podstawie przepisami wykonawczymi. Zastosowane przy sporządzaniu sprawozdań finansowych zasady rachunkowości stosowane były w sposób ciągły i są zgodne z przyjętymi przez Spółkę zasadami rachunkowości.

pozostałe:

nie dotyczy

Zmiany zasad rachunkowości wprowadzone w trakcie raportowanego okresu:

Zmiany dokonane od pierwszego dnia okresu raportu, w szczególności zasad grupowania operacji gospodarczych, metod wyceny aktywów i pasywów, dokonywania odpisów amortyzacyjnych, ustalania wyniku finansowego i sporządzania jednostkowych sprawozdań finansowych oraz skonsolidowanego sprawozdania finansowego wraz z podaniem ich przyczyny

Nie wystąpiły

Kryteria wyłączeń jednostek podporządkowanych ze sprawozdania skonsolidowanego:

Nie wystąpiły

Informacja uszczegóławiająca:

Nazwa pozycji

Opis

Wprowadzenie do sprawozdania finansowego

Nazwa pozycji

Opis

Nazwa pozycji

Opis

Nazwa pozycji

Opis

Bilans

Hub.Tech S.A. (skonsolidowany)

wszystkie kwoty w złotych

Aktywa		Stan na:	31.12.2022	31.12.2021	Przeoszt. dane porów. za poprzedni okres
A	Aktywa trwałe		242 279 679,04	249 913 231,86	
I	Wartości niematerialne i prawne		4 055 165,38	3 343 928,44	
1	Koszty zakończonych prac rozwojowych		461 181,33	658 830,47	
2	Wartość firmy		0,00	0,00	
3	Inne wartości niematerialne i prawne		3 273 984,05	2 685 097,97	
4	Zaliczki na wartości niematerialne i prawne		320 000,00	0,00	
II	Wartość firmy jednostek podporządkowanych		98 190 122,76	102 389 581,85	
1	Wartość firmy - jednostki zależne		98 190 122,76	102 389 581,85	
2	Wartość firmy - jednostki współzależne		0,00	0,00	
III	Rzeczowe aktywa trwałe		138 937 142,82	142 454 849,22	
1	Środki trwałe		117 306 682,18	117 741 934,72	
a)	grunty (w tym prawo użytkowania wieczystego gruntu)		5 043 241,23	5 072 287,75	
b)	budynki, lokale, prawa do lokali i obiekty inżynierii lądowej i wodnej		38 938 063,08	34 972 525,70	
c)	urządzenia techniczne i maszyny		54 454 508,69	56 819 263,22	
d)	środki transportu		2 706 654,41	2 599 254,04	
e)	inne środki trwałe		16 164 214,77	18 278 604,01	
2	Środki trwałe w budowie		21 441 426,01	24 392 914,50	
3	Zaliczki na środki trwałe w budowie		189 034,63	320 000,00	
IV	Należności długoterminowe		120 611,08	90 157,15	
1	Od jednostek powiązanych		0,00	0,00	
2	Od pozostałych jednostek, w których jednostka posiada zaangażowanie w kapitale		0,00	0,00	
3	Od pozostałych jednostek		120 611,08	90 157,15	
V	Inwestycje długoterminowe		500,00	500,00	
1	Nieruchomości		0,00	0,00	
2	Wartości niematerialne i prawne		0,00	0,00	
3	Długoterminowe aktywa finansowe		500,00	500,00	
a)	w jednostkach zależnych, współzależnych niewycenianych metodą konsolidacji pełnej lub metodą proporcjonalną		0,00	0,00	
1)	udziały lub akcje		0,00	0,00	
2)	inne papiery wartościowe		0,00	0,00	
3)	udzielone pożyczki		0,00	0,00	
4)	inne długoterminowe aktywa finansowe		0,00	0,00	

Aktywa (c.d. "Długoterminowe aktywa finansowe")		Stan na:	31.12.2022	31.12.2021	Przeoszt. dane porów. za poprzedni okres
b)	w jednostkach zależnych, współzależnych i stowarzyszonych wycenianych metodą praw własności		0,00	0,00	
	1) udziały lub akcje		0,00	0,00	
	2) inne papiery wartościowe		0,00	0,00	
	3) udzielone pożyczki		0,00	0,00	
	4) inne długoterminowe aktywa finansowe		0,00	0,00	
c)	w pozostałych jednostkach, w których jednostka posiada zaangażowanie w kapitale		0,00	0,00	
	1) udziały lub akcje		0,00	0,00	
	2) inne papiery wartościowe		0,00	0,00	
	3) udzielone pożyczki		0,00	0,00	
	4) inne długoterminowe aktywa finansowe		0,00	0,00	
d)	w pozostałych jednostkach		500,00	500,00	
	1) udziały lub akcje		0,00	0,00	
	2) inne papiery wartościowe		0,00	0,00	
	3) udzielone pożyczki		500,00	500,00	
	4) inne długoterminowe aktywa finansowe		0,00	0,00	
4	Inne inwestycje długoterminowe		0,00	0,00	
VI	Długoterminowe rozliczenia międzyokresowe		976 137,00	1 634 215,20	
1	Aktywa z tytułu odroczonego podatku dochodowego		976 137,00	1 624 341,00	
2	Inne rozliczenia międzyokresowe		0,00	9 874,20	
B	Aktywa obrotowe		108 057 790,33	82 380 718,51	
I	Zapasy		45 442 391,27	35 104 865,98	
1	Materiały		22 922 078,82	21 474 262,96	
2	Półprodukty i produkty w toku		2 209 743,50	2 461 844,37	
3	Produkty gotowe		17 772 416,11	8 796 681,39	
4	Towary		1 570 544,12	2 049 003,15	
5	Zaliczki na dostawy i usługi		967 608,72	323 074,11	
II	Należności krótkoterminowe		12 749 559,03	10 194 199,01	
1	Należności od jednostek powiązanych		-4 792,50	0,00	
a)	z tytułu dostaw i usług, o okresie spłaty:		-4 792,50	0,00	
	1) do 12 miesięcy		-4 792,50	0,00	
	2) powyżej 12 miesięcy		0,00	0,00	
b)	inne		0,00	0,00	

Aktywa (c.d. "Należności krótkoterminowe")		Stan na:	31.12.2022	31.12.2021	Przeoszt. dane porów. za poprzedni okres
2	Należności od pozostałych jednostek, w których jednostka posiada zaangażowanie w kapitale		0,00	0,00	
a)	z tytułu dostaw i usług, o okresie spłaty:		0,00	0,00	
	1) do 12 miesięcy		0,00	0,00	
	2) powyżej 12 miesięcy		0,00	0,00	
b)	inne		0,00	0,00	
3	Należności od pozostałych jednostek		12 754 351,53	10 194 199,01	
a)	z tytułu dostaw i usług, o okresie spłaty:		11 453 426,38	8 519 919,76	
	1) do 12 miesięcy		11 453 426,38	8 519 919,76	
	2) powyżej 12 miesięcy		0,00	0,00	
b)	z tytułu podatków, dotacji, ceł, ubezpieczeń społecznych i zdrowotnych oraz innych tytułów publicznoprawnych		1 225 688,23	1 537 947,10	
c)	inne		75 236,92	136 332,15	
d)	dochodzone na drodze sądowej		0,00	0,00	
III	Inwestycje krótkoterminowe		28 366 295,65	20 927 281,54	
1	Krótkoterminowe aktywa finansowe		28 366 295,65	20 927 281,54	
a)	w jednostkach zależnych i współzależnych		0,00	0,00	
	1) udziały lub akcje		0,00	0,00	
	2) inne papiery wartościowe		0,00	0,00	
	3) udzielone pożyczki		0,00	0,00	
	4) inne krótkoterminowe aktywa finansowe		0,00	0,00	
b)	w jednostkach stowarzyszonych		0,00	0,00	
	1) udziały lub akcje		0,00	0,00	
	2) inne papiery wartościowe		0,00	0,00	
	3) udzielone pożyczki		0,00	0,00	
	4) inne krótkoterminowe aktywa finansowe		0,00	0,00	
c)	w pozostałych jednostkach		91 000,00	88 000,00	
	1) udziały lub akcje		0,00	0,00	
	2) inne papiery wartościowe		0,00	0,00	
	3) udzielone pożyczki		91 000,00	88 000,00	
	4) inne krótkoterminowe aktywa finansowe		0,00	0,00	
d)	środki pieniężne i inne aktywa pieniężne		28 275 295,65	20 839 281,54	
	1) środki pieniężne w kasie i na rachunkach		27 275 062,77	20 839 281,54	
	2) inne środki pieniężne		1 000 232,88	0,00	
	3) inne aktywa pieniężne		0,00	0,00	
2	Inne inwestycje krótkoterminowe		0,00	0,00	
IV	Krótkoterminowe rozliczenia międzyokresowe		21 499 544,38	16 154 371,98	

Bilans

Hub.Tech S.A. (skonsolidowany)

wszystkie kwoty w złotych

Aktywa (c.d.)		Stan na:	31.12.2022	31.12.2021	Przeł. dane porów. za poprzedni okres
C	Należne wpłaty na kapitał (fundusz) podstawowy		0,00	0,00	
D	Udziały (akcje) własne		0,00	0,00	
Aktywa razem (suma pozycji A, B, C i D)			350 337 469,37	332 293 950,37	

Pasywa		Stan na:	31.12.2022	31.12.2021	Przełst. dane porów. za poprzedni okres
A	Kapitał (fundusz) własny		188 622 436,91	174 623 731,52	
I	Kapitał (fundusz) podstawowy		46 749 018,00	46 749 018,00	
II	Kapitał (fundusz) zapasowy, w tym:		126 158 869,91	115 557 997,54	
	– nadwyżka wartości sprzedaży (wartości emisyjnej) nad wartością nominalną udziałów (akcji)		102 614 778,86	102 614 778,86	
III	Kapitał (fundusz) z aktualizacji wyceny, w tym:		0,00	0,00	
	– z tytułu aktualizacji wartości godziwej		0,00	0,00	
IV	Pozostałe kapitały (fundusze) rezerwowe, w tym:		0,00	0,00	
	– tworzone zgodnie z umową (statutem) spółki		0,00	0,00	
V	Różnice kursowe z przeliczenia		0,00	0,00	
VI	Zysk (strata) z lat ubiegłych, w tym:		0,00	-342 414,86	
VII	Zysk (strata) netto		15 714 549,00	12 659 130,84	
VIII	Odpisy z zysku netto w ciągu roku obrotowego (wielkość ujemna)		0,00	0,00	
B	Kapitały mniejszości		30 147 486,68	12 499 359,74	
C	Ujemna wartość jednostek podporządkowanych		0,00	0,00	
I	Ujemna wartość - jednostki zależne		0,00	0,00	
II	Ujemna wartość - jednostki współzależne		0,00	0,00	
D	Zobowiązania i rezerwy na zobowiązania		131 567 545,78	145 170 859,11	
I	Rezerwy na zobowiązania		6 038 104,70	1 987 044,59	
1	Rezerwa z tytułu odroczonego podatku dochodowego		4 780 835,00	1 908 992,00	
2	Rezerwa na świadczenia emerytalne i podobne		280 072,86	0,00	
	– długoterminowa		144 142,30	0,00	
	– krótkoterminowa		135 930,56	0,00	
3	Pozostałe rezerwy		977 196,84	78 052,59	
	– długoterminowe		0,00	0,00	
	– krótkoterminowe		977 196,84	78 052,59	
II	Zobowiązania długoterminowe		4 583 651,37	7 256 484,01	
1	Wobec jednostek powiązanych		0,00	0,00	
2	Wobec pozostałych jednostek, w których jednostka posiada zaangażowanie w kapitale		0,00	0,00	
3	Wobec pozostałych jednostek		4 583 651,37	7 256 484,01	
a)	kredyty i pożyczki		2 465 492,93	3 521 320,21	
b)	z tytułu emisji dłużnych papierów wartościowych		0,00	0,00	
c)	inne zobowiązania finansowe		2 114 549,60	3 735 163,80	
d)	zobowiązania wekslowe		0,00	0,00	
e)	inne		3 608,84	0,00	

Pasywa (c.d. "Zobowiązania i rezerwy na zobowiązania")		Stan na:	31.12.2022	31.12.2021	Przeoszt. dane porów. za poprzedni okres
III	Zobowiązania krótkoterminowe		25 428 379,69	39 111 531,15	
1	Zobowiązania wobec jednostek powiązanych		9 065 557,78	24 083 802,00	
a)	z tytułu dostaw i usług, o okresie wymagalności:		74 557,78	0,00	
	1) do 12 miesięcy		74 557,78	0,00	
	2) powyżej 12 miesięcy		0,00	0,00	
b)	inne		8 991 000,00	24 083 802,00	
2	Zobowiązania wobec pozostałych jednostek, w których jednostka posiada zaangażowanie w kapitale		0,00	0,00	
a)	z tytułu dostaw i usług, o okresie wymagalności:		0,00	0,00	
	1) do 12 miesięcy		0,00	0,00	
	2) powyżej 12 miesięcy		0,00	0,00	
b)	inne		0,00	0,00	
3	Zobowiązania wobec pozostałych jednostek		16 249 528,61	14 905 895,18	
a)	kredyty i pożyczki		1 069 871,56	1 361 398,33	
b)	z tytułu emisji dłużnych papierów wartościowych		0,00	0,00	
c)	inne zobowiązania finansowe		1 874 809,57	1 599 073,90	
d)	z tytułu dostaw i usług, o okresie wymagalności:		9 911 553,84	9 455 428,50	
	1) do 12 miesięcy		9 911 553,84	9 455 428,50	
	2) powyżej 12 miesięcy		0,00	0,00	
e)	zaliczki otrzymane na dostawy i usługi		2 552,68	0,00	
f)	zobowiązania wekslowe		0,00	0,00	
g)	z tytułu podatków, ceł, ubezpieczeń społecznych i zdrowotnych oraz innych tytułów publicznoprawnych		2 396 983,49	1 233 671,28	
h)	z tytułu wynagrodzeń		548 709,58	33 509,33	
i)	inne		445 047,89	1 222 813,84	
4	Fundusze specjalne		113 293,30	121 833,97	
IV	Rozliczenia międzyokresowe		95 517 410,02	96 815 799,36	
1	Ujemna wartość firmy		345 681,22	440 383,90	
2	Inne rozliczenia międzyokresowe		95 171 728,80	96 375 415,46	
	– długoterminowe		83 894 132,19	86 700 971,63	
	– krótkoterminowe		11 277 596,61	9 674 443,83	
Pasywa razem (suma pozycji A i B i C i D)			350 337 469,37	332 293 950,37	

Rachunek zysków i strat

Hub.Tech S.A. (skonsolidowany)

wszystkie kwoty w złotych

wariant porównawczy		za rok:	2022	2021	Przeoszt. dane porów. za poprzedni okres
A	Przychody netto ze sprzedaży i zrównane z nimi, w tym:		179 996 771,21	121 670 337,04	
	– od jednostek powiązanych nieobjętych metodą konsolidacji pełnej				
I	Przychody netto ze sprzedaży produktów		115 852 207,62	92 314 450,31	
II	Zmiana stanu produktów (zwiększenie – wartość dodatnia, zmniejszenie – wartość ujemna)		18 360 073,07	16 631 756,94	
III	Koszt wytworzenia produktów na własne potrzeby jednostki		24 873,69	0,00	
IV	Przychody netto ze sprzedaży towarów i materiałów		45 759 616,83	12 724 129,79	
B	Koszty działalności operacyjnej		147 916 407,27	104 887 008,04	
I	Amortyzacja		14 683 024,01	15 822 153,63	
II	Zużycie materiałów i energii		62 509 198,11	45 392 469,26	
III	Usługi obce		14 564 908,02	11 633 842,70	
IV	Podatki i opłaty, w tym:		1 065 837,63	773 931,55	
	– podatek akcyzowy		0,00	0,00	
V	Wynagrodzenia		21 838 818,21	15 721 518,36	
VI	Ubezpieczenia społeczne i inne świadczenia, w tym:		4 662 637,50	3 504 549,66	
	– emerytalne		1 835 755,32	1 400 217,81	
VII	Pozostałe koszty rodzajowe		8 848 278,83	5 447 838,30	
VIII	Wartość sprzedanych towarów i materiałów		19 743 704,96	6 590 704,58	
C	Zysk (strata) ze sprzedaży (A–B)		32 080 363,94	16 783 329,00	
D	Pozostałe przychody operacyjne		7 057 109,59	7 008 013,67	
I	Zysk z tytułu rozchodu niefinansowych aktywów trwałych		36 857,83	66 346,90	
II	Dotacje		6 380 688,17	6 706 073,87	
III	Aktualizacja wartości aktywów niefinansowych		970,00	0,00	
IV	Inne przychody operacyjne		638 593,59	235 592,90	
E	Pozostałe koszty operacyjne		7 146 333,89	1 932 273,98	
I	Strata z tytułu rozchodu niefinansowych aktywów trwałych		0,00	0,00	
II	Aktualizacja wartości aktywów niefinansowych		176 513,17	385 755,54	
III	Inne koszty operacyjne		6 969 820,72	1 546 518,44	
F	Zysk (strata) z działalności operacyjnej (C+D–E)		31 991 139,64	21 859 068,69	
G	Przychody finansowe		104 747,53	17 240,41	

Rachunek zysków i strat

Hub.Tech S.A. (skonsolidowany)

wszystkie kwoty w złotych

wariant porównawczy, c.d. poprzedniej strony		za rok:	2022	2021	Przeoszt. dane porów. za poprzedni okres
I	Dywidendy i udziały w zyskach, w tym:		0,00	0,00	
a)	od jednostek powiązanych, w tym:		0,00	0,00	
	– w których jednostka posiada zaangażowanie w kapitale		0,00	0,00	
b)	od jednostek pozostałych, w tym:		0,00	0,00	
	– w których jednostka posiada zaangażowanie w kapitale		0,00	0,00	
II	Odsetki, w tym:		82 845,74	799,53	
	– od jednostek powiązanych		0,00	0,00	
III	Zysk z tytułu rozchodu aktywów finansowych, w tym:		0,00	0,00	
	– w jednostkach powiązanych		0,00	0,00	
IV	Aktualizacja wartości aktywów finansowych		0,00	0,00	
V	Inne		21 901,79	16 440,88	
H	Koszty finansowe		831 125,77	555 824,19	
I	Odsetki, w tym:		556 436,71	394 013,45	
	– dla jednostek powiązanych		1 255,26	0,00	
II	Strata z tytułu rozchodu aktywów finansowych, w tym:		0,00	0,00	
	– w jednostkach powiązanych		0,00	0,00	
III	Aktualizacja wartości aktywów finansowych		0,00	0,00	
IV	Inne		274 689,06	161 810,74	
I	Zysk (strata) na sprzedaży całości lub części udziałów jednostek podporządkowanych		0,00	0,00	
J	Zysk (strata) z działalności gospodarczej (F + G - H +/- I)		31 264 761,40	21 320 484,91	
K	Odpis wartości firmy		0,00	0,00	
I	Odpis wartości firmy - jednostki zależne		0,00	0,00	
II	Odpis wartości firmy - jednostki współzależne		0,00	0,00	
L	Odpis ujemnej wartości firmy		0,00	0,00	
I	Odpis ujemnej wartości firmy - jednostki zależne		0,00	0,00	
II	Odpis ujemnej wartości firmy - jednostki współzależne		0,00	0,00	
M	Zysk (strata) z udziałów w jednostkach podporządkowanych wycenianych metodą praw własności		0,00	0,00	
N	Zysk (strata) brutto (J - K + L +/- M)		31 264 761,40	21 320 484,91	
O	Podatek dochodowy		11 010 219,00	4 029 650,00	
P	Pozostałe obowiązkowe zmniejszenia zysku (zwiększenia straty)		0,00	-208 141,87	
R	Zyski (straty) mniejszości		4 539 993,40	4 839 845,94	
S	Zysk (strata) netto (N - O - P +/- R)		15 714 549,00	12 659 130,84	

Zestawienie zmian w kapitale (funduszu) własnym

Hub.Tech S.A. (skonsolidowany)

wszystkie kwoty w złotych zyskie kwoty w złotych

wyszczególnienie		za rok:	2022	2021	Przeoszt. dane porów. za poprzedni okres
I	Kapitał (fundusz) własny na początek okresu (BO)		174 623 731,52	56 422 332,35	
	– korekty błędów		0,00	-342 414,86	
Ia	Kapitał (fundusz) własny na początek okresu (BO), po korektach		174 623 731,52	56 079 917,49	
1	Kapitał (fundusz) podstawowy na początek okresu		46 749 018,00	31 749 018,00	
1.1	Zmiany kapitału (funduszu) podstawowego		0,00	15 000 000,00	
a)	zwiększenie (z tytułu)		0,00	15 000 000,00	
	– wydania udziałów (emisji akcji)		0,00	15 000 000,00	
	–				
	–				
	–				
b)	zmniejszenie (z tytułu)		0,00	0,00	
	– umorzenia udziałów (akcji)		0,00	0,00	
	–				
	–				
	–				
1.2	Kapitał (fundusz) podstawowy na koniec okresu		46 749 018,00	46 749 018,00	
2	(uchylony)				
3	(uchylony)				
4	Kapitał (fundusz) zapasowy na początek okresu		115 557 997,54	22 351 991,24	
4.1	Zmiany kapitału (funduszu) zapasowego		10 600 872,37	93 206 006,30	
a)	zwiększenie (z tytułu)		10 600 872,37	93 206 006,30	
	– emisji akcji powyżej wartości nominalnej		1 126 555,00	90 884 683,19	
	– podziału zysku (ustawowo)		9 474 317,37	2 321 323,11	
	– podziału zysku (ponad wymaganą ustawowo minimalną wartość)		0,00	0,00	
	–				
	–				
	–				
b)	zmniejszenie (z tytułu)		0,00	0,00	
	– pokrycia straty		0,00	0,00	
	–				
	–				
	–				
4.2	Stan kapitału (funduszu) zapasowego na koniec okresu		126 158 869,91	115 557 997,54	

Zestawienie zmian w kapitale (funduszu) własnym

Hub.Tech S.A. (skonsolidowany)

wszystkie kwoty w złotych zyskie kwoty w złotych

wyszczególnienie, c.d. poprzedniej strony		za rok:	2022	2021	Przeoszt. dane porów. za poprzedni okres
5	Kapitał (fundusz) z aktualizacji wyceny na początek okresu		0,00	0,00	
5.1	Zmiany kapitału (funduszu) z aktualizacji wyceny - zmiany przyjętych zasad (polityki) rachunkowości		0,00	0,00	
a)	zwiększenie (z tytułu)		0,00	0,00	
	-				
	-				
	-				
b)	zmniejszenie (z tytułu)		0,00	0,00	
	- zbycia środków trwałych		0,00	0,00	
	-				
	-				
	-				
5.2	Kapitał (fundusz) z aktualizacji wyceny na koniec okresu		0,00	0,00	
6	Pozostałe kapitały (fundusze) rezerwowe na początek okresu		0,00	0,00	
6.1	Zmiany pozostałych kapitałów (funduszy) rezerwowych		0,00	0,00	
a)	zwiększenie (z tytułu)		0,00	0,00	
	-				
	-				
	-				
b)	zmniejszenie (z tytułu)		0,00	0,00	
	-				
	-				
	-				
6.2	Pozostałe kapitały (fundusze) rezerwowe na koniec okresu		0,00	0,00	
7	Różnice kursowe z przeliczenia		0,00	0,00	
8	Zysk (strata) z lat ubiegłych na początek okresu		12 316 715,98	2 321 323,11	
8.1	Zysk z lat ubiegłych na początek okresu		12 659 130,84	2 321 323,11	
	- korekty błędów		-2 842 398,61	-342 414,86	
	- zmiany przyjętych zasad (polityki) rachunkowości		0,00	0,00	

Zestawienie zmian w kapitale (funduszu) własnym

Hub.Tech S.A. (skonsolidowany)

wszystkie kwoty w złotych zyskie kwoty w złotych

wyszczególnienie, c.d. poprzedniej strony		za rok:	2022	2021	Przeoszt. dane porów. za poprzedni okres
8.2	Zysk z lat ubiegłych na początek okresu, po korektach		9 816 732,23	1 978 908,25	
a)	zwiększenie (z tytułu)		0,00	0,00	
	– podziału zysku z lat ubiegłych		0,00	0,00	
	–				
	–				
	–				
b)	zmniejszenie (z tytułu)		9 816 732,23	2 321 323,11	
	– przeniesienie na kapitał zapasowy		9 474 317,37	2 321 323,11	
	– strata lat ubiegłych		342 414,86	0,00	
	–				
8.3	Zysk z lat ubiegłych na koniec okresu		0,00	-342 414,86	
8.4	Strata z lat ubiegłych na początek okresu		342 414,86	0,00	
	– korekty błędów		0,00	0,00	
	– zmiany przyjętych zasad (polityki) rachunkowości		0,00	0,00	
8.5	Strata z lat ubiegłych na początek okresu, po korektach		342 414,86	0,00	
a)	zwiększenie (z tytułu)		0,00	0,00	
	– przeniesienia straty z lat ubiegłych do pokrycia		0,00	0,00	
	–				
	–				
	–				
b)	zmniejszenie (z tytułu)		342 414,86	0,00	
	– strata lat ubiegłych		342 414,86	0,00	
	–				
	–				
8.6	Strata z lat ubiegłych na koniec okresu		0,00	0,00	
8.7	Zysk (strata) z lat ubiegłych na koniec okresu		0,00	-342 414,86	
9	Wynik netto		15 714 549,00	12 659 130,84	
a)	zysk netto		15 714 549,00	12 659 130,84	
b)	strata netto		0,00	0,00	
c)	odpisy z zysku		0,00	0,00	
II	Kapitał (fundusz) własny na koniec okresu (BZ)		188 622 436,91	174 623 731,52	
III	Kapitał (fundusz) własny, po uwzględnieniu proponowanego podziału zysku (pokrycia straty)		188 622 436,91	174 623 731,52	

Rachunek przepływów

Hub.Tech S.A. (skonsolidowany)

wszystkie kwoty w złotych

metoda pośrednia		za rok:	2022	2021	Przeoszt. dane porów. za poprzedni okres
A	Przepływy środków pieniężnych z działalności operacyjnej				
I	Zysk (strata) netto		15 714 549,00	12 659 130,84	
II	Korekty razem		15 733 740,32	-24 071 900,92	
1	Zyski (straty) mniejszości		0,00	0,00	
2	Zysk (strata) z udziałów (akcji) w jednostkach wycenianych metodą praw własności		0,00	0,00	
3	Amortyzacja		14 681 449,33	15 822 153,63	
4	Odpisy wartości firmy		0,00	0,00	
5	Odpisy ujemnej wartości firmy		0,00	0,00	
6	Zyski (straty) z tytułu różnic kursowych		70 108,24	205,72	
7	Odsetki i udziały w zyskach (dywidendy)		498 034,46	394 013,45	
8	Zysk (strata) z działalności inwestycyjnej		-36 857,83	-55 817,90	
9	Zmiana stanu rezerw		4 051 060,11	1 051 056,59	
10	Zmiana stanu zapasów		-10 337 525,29	-11 886 453,72	
11	Zmiana stanu należności		-9 464 572,07	-2 530 912,70	
12	Zmiana stanu zobowiązań krótkoterminowych, z wyjątkiem pożyczek i kredytów		15 162 220,26	-81 558 494,26	
13	Zmiana stanu rozliczeń międzyokresowych		947 343,18	17 889 553,62	
14	Inne korekty		162 479,93	36 802 794,65	
III	Przepływy pieniężne netto z działalności operacyjnej (I±II)		31 448 289,32	-11 412 770,08	
B	Przepływy środków pieniężnych z działalności inwestycyjnej				
I	Wpływy		40 304,81	74 800,24	
1	Zbycie wartości niematerialnych i prawnych oraz rzeczowych aktywów trwałych		40 304,81	74 800,24	
2	Zbycie inwestycji w nieruchomości oraz wartości niematerialne i prawne		0,00	0,00	
3	Z aktywów finansowych, w tym:		0,00	0,00	
a)	w jednostkach wycenianych metodą praw własności		0,00	0,00	
b)	w pozostałych jednostkach		0,00	0,00	
1)	zbycie aktywów finansowych		0,00	0,00	
2)	dywidendy i udziały w zyskach		0,00	0,00	
3)	splata udzielonych pożyczek długoterminowych		0,00	0,00	
4)	odsetki		0,00	0,00	

Rachunek przepływów

Hub.Tech S.A. (skonsolidowany)

wszystkie kwoty w złotych

metoda pośrednia, c.d. poprzedniej strony		za rok:	2022	2021	Przeoszt. dane porów. za poprzedni okres
	5) inne wpływy z aktywów finansowych		0,00	0,00	
4	Inne wpływy inwestycyjne		0,00	0,00	
II	Wydatki		11 770 305,93	28 023 349,10	
1	Nabycie wartości niematerialnych i prawnych oraz rzeczowych aktywów trwałych		7 774 302,68	25 123 349,10	
2	Inwestycje w nieruchomości oraz wartości niematerialne i prawne		0,00	0,00	
3	Na aktywa finansowe, w tym:		1 213 003,25	2 900 000,00	
a)	w jednostkach wycenianych metodą praw własności		1 210 003,25	0,00	
b)	w pozostałych jednostkach		3 000,00	2 900 000,00	
	1) nabycie aktywów finansowych		0,00	2 900 000,00	
	2) udzielone pożyczki długoterminowe		3 000,00	0,00	
4	Dywidendy i inne udziały w zyskach wypłacone udziałowcom (akcjonariuszom) mniejszościowym		0,00	0,00	
5	Inne wydatki inwestycyjne		2 783 000,00	0,00	
III	Przepływy pieniężne netto z działalności inwestycyjnej (I-II)		-11 730 001,12	-27 948 548,86	
C	Przepływy środków pieniężnych z działalności finansowej				
I	Wpływy		1 044 426,00	60 932 613,95	
1	Wpływy netto z wydania udziałów (emisji akcji) i innych instrumentów kapitałowych oraz dopłat do kapitału		1 044 426,00	22 574 745,90	
2	Kredyty i pożyczki		0,00	3 560 082,54	
3	Emisja dłużnych papierów wartościowych		0,00	0,00	
4	Inne wpływy finansowe		0,00	34 797 785,51	
II	Wydatki		13 326 700,09	10 566 654,54	
1	Nabycie udziałów (akcji) własnych		0,00	0,00	
2	Dywidendy i inne wypłaty na rzecz właścicieli		0,00	0,00	
3	Inne, niż wypłaty na rzecz właścicieli, wydatki z tytułu podziału zysku		0,00	0,00	
4	Spłaty kredytów i pożyczek		1 361 398,33	869 625,76	
5	Wykup dłużnych papierów wartościowych		0,00	0,00	
6	Z tytułu innych zobowiązań finansowych		0,00	0,00	
7	Płatności zobowiązań z tytułu umów leasingu finansowego		2 466 536,62	3 837 286,37	
8	Odsetki		484 285,21	385 860,17	
9	Inne wydatki finansowe		9 014 479,93	5 473 882,24	
III	Przepływy pieniężne netto z działalności finansowej (I-II)		-12 282 274,09	50 365 959,41	

Rachunek przepływów

Hub.Tech S.A. (skonsolidowany)

wszystkie kwoty w złotych

metoda pośrednia, c.d. poprzedniej strony		za rok:	2022	2021	Przeoszt. dane porów. za poprzedni okres
D	Przepływy pieniężne netto, razem (A.III±B.III±C.III)		7 436 014,11	11 004 640,47	
E	Bilansowa zmiana stanu środków pieniężnych, w tym:		7 436 014,11	11 004 640,47	
	– zmiana stanu środków pieniężnych z tytułu różnic kursowych		10 386,40	1 793,12	
F	Środki pieniężne na początek okresu		20 839 281,54	9 834 641,07	
G	Środki pieniężne na koniec okresu (F±D), w tym:		28 275 295,65	20 839 281,54	
	– o ograniczonej możliwości dysponowania		241 944,23	48 333,56	

Dodatkowe informacje i objaśnienia

Hub.Tech S.A. (skonsolidowany)

wszystkie kwoty w złotych

Dotyczy jednostki:

Hub.Tech S.A. (skonsolidowany)

Rozliczenie różnicy pomiędzy podstawą opodatkowania a wynikiem finansowym:

Rozliczenie różnicy pomiędzy podstawą opodatkowania podatkiem dochodowym a wynikiem finansowym (zyskiem, stratą) brutto	Okres bieżący		Okres poprzedni	
	Ogółem:	w tym z zysków kapitałowych:	Ogółem:	w tym z zysków kapitałowych:
A. Zysk (strata) brutto za dany rok	36 590 775,49	—	26 709 410,27	—
B. Przychody zwolnione z opodatkowania *	6 534 497,71	0,00	7 338 218,57	0,00
C. Przychody niepodlegające opodatkowaniu w roku bieżącym	206 802,15	0,00	215 272,63	0,00
D. Przychody podlegające opodatkowaniu w roku bieżącym, ujęte w księgach rachunkowych lat ubiegłych	0,00	0,00	0,00	0,00
E. Koszty niestanowiące kosztów uzyskania przychodów *	2 686 640,32	0,00	11 054 710,50	0,00
F. Koszty nieuznawane za koszty uzyskania przychodów w bieżącym roku	40 438,90	0,00	116 506,08	0,00
G. Koszty uznawane za koszty uzyskania przychodów w roku bieżącym ujęte w księgach lat ubiegłych	15 196 948,65	0,00	4 471 661,12	0,00
H. Strata z lat ubiegłych	2 897 387,16	0,00	4 645 495,17	0,00
I. Inne zmiany podstawy opodatkowania	0,00	0,00	0,00	0,00
J. Podstawa opodatkowania podatkiem dochodowym	42 319 345,06	—	21 209 979,36	—
K. Podatek dochodowy	11 010 219,00	—	4 029 896,00	—

* trwałe różnice pomiędzy zyskiem/stratą dla celów rachunkowych a dochodem/stratą dla celów podatkowych

Załączniki i objaśnienia:

Noty objaśniające

Załącznik:



31122022Hubtechn
otysk.pdf

Załącznik:

Załącznik:

Załącznik:


Załącznik:

Załącznik:


Dodatkowe informacje i objaśnienia

Hub.Tech S.A. (skonsolidowany)


wszystkie kwoty w złotych




Załącznik:



Załącznik:



Załącznik:



Załącznik: