

# skonsolidowane sprawozdanie finansowe

dla:  
Hub.Tech S.A.

za okres:

2020-01-01 - 2020-12-31

Data sporządzenia: 2021-05-20

# Wprowadzenie do sprawozdania finansowego

Nazwa jednostki Hub.Tech S.A.

## Położenie siedziby jednostki dominującej:

Miejscowość Bydgoszcz

Gmina Bydgoszcz

Powiat bydgoski

Województwo Kujawsko-Pomorski

## Podstawowy przedmiot działalności jednostki dominującej:

Produkcja barwników i pigmentów, produkcja ekologicznych środków powierzchniowo czynnych- biosurfaktantów i badania i rozwój innowacyjnych rozwiązań biotechnologicznych.

## Identyfikator podmiotu:

numer NIP 9532489839

numer KRS 0000482497

Pole wymagane przez system eKRS

## Wykaz jednostek zależnych, współzależnych i stowarzyszonych, objętych skonsolidowanym sprawozdaniem finansowym:

### 1. Jednostka objęta sprawozdaniem skonsolidowanym:

Nazwa (firma) i siedziba jednostki:

Hub.Tech S.A. ul. Jakóba Hechlińskiego 4, 85-825 Bydgoszcz,

Przedmiot działalności:

Produkcja barwników i pigmentów, produkcja ekologicznych środków powierzchniowo czynnych- biosurfaktantów i badania i rozwój innowacyjnych rozwiązań biotechnologicznych.

Udział jednostki dominującej w kapitale (funduszu) podstawowym 100,00%

Udział w ogólnej liczbie głosów, jeżeli różny od udziału w kapitale

Wzajemne powiązania kapitałowe pomiędzy jednostkami objętymi konsolidacją:

spółka dominująca

### 2. Jednostka objęta sprawozdaniem skonsolidowanym:

Nazwa (firma) i siedziba jednostki:

Onlybio.life S.A. ul. Jakóba Hechlińskiego 6, 85-825 Bydgoszcz,

Przedmiot działalności:

spółka handlowa

Udział jednostki dominującej w kapitale (funduszu) podstawowym 100,00%

Udział w ogólnej liczbie głosów, jeżeli różny od udziału w kapitale 100,00%

Wzajemne powiązania kapitałowe pomiędzy jednostkami objętymi konsolidacją:

spółka zależna, 100% akcji należących do Hub.Tech.S.A.

### 3. Jednostka objęta sprawozdaniem skonsolidowanym:

Nazwa (firma) i siedziba jednostki:

# Wprowadzenie do sprawozdania finansowego

Inventionbio S.A. ul. Jakóba Hechlińskiego 4, 85-825 Bydgoszcz,

Przedmiot działalności:

badania i rozwój innowacyjnych rozwiązań biotechnologicznych

Udział jednostki dominującej w kapitale (funduszu) podstawowym 60,00%

Udział w ogólnej liczbie głosów, jeżeli różny od udziału w kapitale 60,00%

Wzajemne powiązania kapitałowe pomiędzy jednostkami objętymi konsolidacją:

sółka zależna, 60% akcji należących do Hub.Tech S.A.

Kryteria objęcia skonsolidowanym sprawozdaniem finansowym jednostek zależnych:

można nie ujawniać tych informacji, jeżeli jednostka dominująca sprawuje kontrolę nad jednostką z tytułu posiadania bezpośrednio lub pośrednio większości ogólnej liczby głosów w organie stanowiącym innej jednostki (zależnej), także na podstawie porozumień z innymi uprawnionymi do głosu, wykonującymi swe prawa głosu zgodnie z wolą jednostki dominującej oraz jeżeli udział w całkowitej liczbie głosów jest równy udziałowi w kapitale (funduszu) podstawowym

Wykaz jednostek innych niż jednostki podporządkowane:

Wykaz jednostek podporządkowanych wyłączonych ze skonsolidowanego sprawozdania finansowego:

1. Jednostka podporządkowana, wyłączona ze sprawozdania skonsolidowanego:

Nazwa (firma) i siedziba jednostki:

Boruta-Zachem Kolor sp. z o.o. ul. Jakóba Hechlińskiego 4, 85-825 Bydgoszcz,

Podstawa prawna oraz uzasadnienie dokonania wyłączenia:

spółka nie podjęła działalności operacyjnej, brak istotności określony w art. 8 ust. 1 ustawy o rachunkowości.

Udział jednostki dominującej, lub znaczącego inwestora w kapitale 100,00%

Nazwy i siedziby jednostek podporządkowanych posiadających udziały w kapitale:

Wykaz czasu trwania jednostek powiązanych (tylko dla tych, dla których jest ograniczony):

Wykaz jednostek powiązanych, w których rok obrotowy jest różny od okresu skonsolidowanego sprawozdania finansowego:

Włączenie danych wewnętrznych jednostek organizacyjnych:

# Wprowadzenie do sprawozdania finansowego

Wskazanie, że sprawozdania finansowe jednostek objętych skonsolidowanym sprawozdaniem finansowym zawierają dane łączne, jeżeli w skład jednostek powiązanych wchodzi wewnętrzne jednostki organizacyjne sporządzające samodzielne sprawozdania finansowe:

Czy sprawozdanie zawiera także łączne dane samodzielnych jednostek organizacyjnych?

 ▼

## Założenie kontynuacji działalności jednostki:

Czy sprawozdania finansowe stanowiące podstawę do sporządzenia sprawozdania skonsolidowanego sporządzono przy założeniu kontynuowania działalności gospodarczej przez jednostki powiązane w dającej się przewidzieć przyszłości?

 ▼

Czy brak jest okoliczności wskazujących na zagrożenie kontynuowania przez te jednostki działalności?

 ▼

odpowieź "Nie" oznacza, że ISTNIEJĄ takie okoliczności

Opis okoliczności zagrażających kontynuacji działalności:

## Łączenie spółek:

---

---

## Zasady (polityka) rachunkowości:

Omówienie przyjętych zasad polityki rachunkowości:

Przyjęte zasady rachunkowości stosowane w Spółce:

1) Prawo wieczystego użytkowania gruntów nabyte na rynku wtórnym jest wyceniane według ceny nabycia i nie podlega przeszacowaniu. Nabyte prawo wieczystego użytkowania gruntów podlega amortyzacji. Od prawa wieczystego użytkowania gruntów dokonuje się również odpisów aktualizacyjnych z tytułu trwałej utraty wartości.

2) Środki trwale przyjęte – wycenia się:

- w wyniku zakupu w wysokości ceny ich nabycia,

w tym:

zasady grupowania operacji gospodarczych:

Operacje gospodarcze grupowane na podstawie dowodów księgowych, ksiąg rachunkowych, ujmujących zapisy zdarzeń w porządku chronologicznym i systematycznym.

metody wyceny aktywów i pasywów:

Przyjęte zasady rachunkowości stosowane w Spółce:

1) Prawo wieczystego użytkowania gruntów nabyte na rynku wtórnym jest wyceniane według ceny nabycia i nie podlega przeszacowaniu. Nabyte prawo wieczystego użytkowania gruntów podlega amortyzacji. Od prawa wieczystego użytkowania gruntów dokonuje się również odpisów aktualizacyjnych z tytułu trwałej utraty wartości.

dokonywania amortyzacji:

odpisów amortyzacyjnych dokonuje się od wartości początkowej środka trwałego, począwszy od pierwszego miesiąca następującego po miesiącu, w którym ten środek trwały przyjęto do użytkowania, do końca miesiąca, w którym następuje zrównanie sumy odpisów amortyzacyjnych z jego wartością początkową lub w którym postawiono go w stan likwidacji, stwierdzono niedobór lub dokonano jego zbycia. Stosuje się metodę liniową a w przypadku środków trwałych o niższej wartości stosuje się amortyzację jednorazową.

ustalenia wyniku finansowego:

spółka sporządza rachunek zysków i strat w wersji porównawczej i kalkulacyjnej

zasady sporządzania jednostkowych sprawozdań finansowych:

jednostka sporządza sprawozdanie finansowe według załącznika nr 1 ustawy o rachunkowości

# Wprowadzenie do sprawozdania finansowego

pozostałe:

---

---

Zmiany zasad rachunkowości wprowadzone w trakcie raportowanego okresu:

Zmiany dokonane od pierwszego dnia okresu raportu, w szczególności zasad grupowania operacji gospodarczych, metod wyceny aktywów i pasywów, dokonywania odpisów amortyzacyjnych, ustalania wyniku finansowego i sporządzania jednostkowych sprawozdań finansowych oraz skonsolidowanego sprawozdania finansowego wraz z podaniem ich przyczyny

Brak

---

---

Kryteria wyłączeń jednostek podporządkowanych ze sprawozdania skonsolidowanego:

spółka Boruta-Zachem Kolor sp. zo.o. nie podjęła działalności gospodarczej

---

---

*Informacja uszczegóławiająca:*

Nazwa pozycji

---

---

Opis

Nazwa pozycji

---

---

Opis

Nazwa pozycji

---

---

Opis

Nazwa pozycji

---

---

Opis

<b>Aktywa</b>		Stan na:	<b>2020-12-31</b>	<b>2019-12-31</b>	Przełst. dane porów. za poprzedni okres
<b>A</b>	<b>Aktywa trwałe</b>		208 655 736,51	53 109 774,13	
<b>I</b>	<b>Wartości niematerialne i prawne</b>		3 778 659,00	2 800 759,14	
1	Koszty zakończonych prac rozwojowych		856 479,61	0,00	
2	Wartość firmy				
3	Inne wartości niematerialne i prawne		2 922 179,39	2 800 759,14	
4	Zaliczki na wartości niematerialne i prawne		0,00	0,00	
<b>II</b>	<b>Wartość firmy jednostek podporządkowanych</b>		0,00	0,00	
1	Wartość firmy - jednostki zależne		0,00	0,00	
2	Wartość firmy - jednostki współzależne		0,00	0,00	
<b>III</b>	<b>Rzeczowe aktywa trwałe</b>		101 161 005,36	39 294 079,52	
1	Środki trwałe		77 417 789,86	37 513 934,74	
a)	grunty (w tym prawo użytkowania wieczystego gruntu)		1 885 914,27	1 914 960,79	
b)	budynki, lokale, prawa do lokali i obiekty inżynierii lądowej i wodnej		18 374 605,36	5 625 391,33	
c)	urządzenia techniczne i maszyny		46 885 649,45	27 766 554,05	
d)	środki transportu		572 847,01	1 074 665,27	
e)	inne środki trwałe		9 698 773,77	1 132 363,30	
2	Środki trwałe w budowie		23 743 215,50	1 780 144,78	
3	Zaliczki na środki trwałe w budowie		0,00	0,00	
<b>IV</b>	<b>Należności długoterminowe</b>		79 237,15	62 180,15	
1	Od jednostek powiązanych		0,00	0,00	
2	Od pozostałych jednostek, w których jednostka posiada zaangażowanie w kapitale		0,00	0,00	
3	Od pozostałych jednostek		79 237,15	62 180,15	
<b>V</b>	<b>Inwestycje długoterminowe</b>		103 109 388,00	10 219 400,00	
1	Nieruchomości		0,00	0,00	
2	Wartości niematerialne i prawne		0,00	0,00	
3	Długoterminowe aktywa finansowe		103 109 388,00	10 219 400,00	
a)	w jednostkach zależnych, współzależnych niewycenianych metodą konsolidacji pełnej lub metodą proporcjonalną		103 108 188,00	5 000,00	
1)	udziały lub akcje		103 108 188,00	5 000,00	
2)	inne papiery wartościowe				
3)	udzielone pożyczki				
4)	inne długoterminowe aktywa finansowe				

Aktywa (c.d. "Długoterminowe aktywa finansowe")		Stan na:	2020-12-31	2019-12-31	Przeoszt. dane porów. za poprzedni okres
b)	w jednostkach zależnych, współzależnych i stowarzyszonych wycenianych metodą praw własności		0,00	0,00	
	1) udziały lub akcje				
	2) inne papiery wartościowe				
	3) udzielone pożyczki				
	4) inne długoterminowe aktywa finansowe				
c)	w pozostałych jednostkach, w których jednostka posiada zaangażowanie w kapitale		1 200,00	10 214 400,00	
	1) udziały lub akcje		1 200,00	1 200,00	
	2) inne papiery wartościowe				
	3) udzielone pożyczki				
	4) inne długoterminowe aktywa finansowe		0,00	10 213 200,00	
d)	w pozostałych jednostkach		0,00	0,00	
	1) udziały lub akcje				
	2) inne papiery wartościowe				
	3) udzielone pożyczki				
	4) inne długoterminowe aktywa finansowe				
4	Inne inwestycje długoterminowe				
<b>VI</b>	<b>Długoterminowe rozliczenia międzyokresowe</b>		527 447,00	733 355,32	
1	Aktywa z tytułu odroczonego podatku dochodowego		527 447,00	495 217,00	
2	Inne rozliczenia międzyokresowe		0,00	238 138,32	
<b>B</b>	<b>Aktywa obrotowe</b>		52 130 738,25	30 052 701,02	
<b>I</b>	<b>Zapasy</b>		23 218 412,26	9 362 086,49	
1	Materiały		14 998 487,25	3 744 338,24	
2	Półprodukty i produkty w toku		0,00	0,00	
3	Produkty gotowe		7 631 119,27	5 581 782,27	
4	Towary		362 183,79	20 427,18	
5	Zaliczki na dostawy i usługi		226 621,95	15 538,80	
<b>II</b>	<b>Należności krótkoterminowe</b>		7 663 286,31	15 428 446,65	
1	Należności od jednostek powiązanych		0,00	0,00	
a)	z tytułu dostaw i usług, o okresie spłaty:		0,00	0,00	
	1) do 12 miesięcy		0,00	0,00	
	2) powyżej 12 miesięcy		0,00	0,00	
b)	inne		0,00	0,00	

Aktywa (c.d. "Należności krótkoterminowe")		Stan na:	2020-12-31	2019-12-31	Przeoszt. dane porów. za poprzedni okres
2	Należności od pozostałych jednostek, w których jednostka posiada zaangażowanie w kapitale		0,00	0,00	
a)	z tytułu dostaw i usług, o okresie spłaty:		0,00	0,00	
	1) do 12 miesięcy		0,00	0,00	
	2) powyżej 12 miesięcy		0,00	0,00	
b)	inne		0,00	0,00	
3	Należności od pozostałych jednostek		7 663 286,31	15 428 446,65	
a)	z tytułu dostaw i usług, o okresie spłaty:		5 571 018,69	5 403 189,07	
	1) do 12 miesięcy		5 571 018,69	5 403 189,07	
	2) powyżej 12 miesięcy		0,00	0,00	
b)	z tytułu podatków, dotacji, ceł, ubezpieczeń społecznych i zdrowotnych oraz innych tytułów publicznoprawnych		1 791 121,00	65 530,00	
c)	inne		301 146,62	9 819 896,68	
d)	dochodzone na drodze sądowej		0,00	139 830,90	
<b>III</b>	<b>Inwestycje krótkoterminowe</b>		9 923 141,07	3 993 671,99	
1	Krótkoterminowe aktywa finansowe		9 923 141,07	3 993 671,99	
a)	w jednostkach zależnych i współzależnych		0,00	0,00	
	1) udziały lub akcje		0,00	0,00	
	2) inne papiery wartościowe		0,00	0,00	
	3) udzielone pożyczki		0,00	0,00	
	4) inne krótkoterminowe aktywa finansowe		0,00	0,00	
b)	w jednostkach stowarzyszonych		0,00	0,00	
	1) udziały lub akcje		0,00	0,00	
	2) inne papiery wartościowe		0,00	0,00	
	3) udzielone pożyczki		0,00	0,00	
	4) inne krótkoterminowe aktywa finansowe		0,00	0,00	
c)	w pozostałych jednostkach		88 500,00	0,00	
	1) udziały lub akcje		0,00	0,00	
	2) inne papiery wartościowe		0,00	0,00	
	3) udzielone pożyczki		88 500,00	0,00	
	4) inne krótkoterminowe aktywa finansowe		0,00	0,00	
d)	środki pieniężne i inne aktywa pieniężne		9 834 641,07	3 993 671,99	
	1) środki pieniężne w kasie i na rachunkach		9 834 641,07	3 762 567,48	
	2) inne środki pieniężne		0,00	231 104,51	
	3) inne aktywa pieniężne		0,00	0,00	
2	Inne inwestycje krótkoterminowe		0,00	0,00	
<b>IV</b>	<b>Krótkoterminowe rozliczenia międzyokresowe</b>		11 325 898,61	1 268 495,89	



# Bilans

Hub.Tech S.A. (skonsolidowany)

wszystkie kwoty w złotych

Aktywa (c.d.)		Stan na:	2020-12-31	2019-12-31	Przeoszt. dane porów. za poprzedni okres
<b>C</b>	Należne wpłaty na kapitał (fundusz) podstawowy				
<b>D</b>	Udziały (akcje) własne				
<b>Aktywa razem (suma pozycji A, B, C i D)</b>			260 786 474,76	83 162 475,15	

<b>Pasywa</b>		Stan na:	<b>2020-12-31</b>	<b>2019-12-31</b>	Przełst. dane porów. za poprzedni okres
<b>A</b>	<b>Kapitał (fundusz) własny</b>		50 880 307,29	54 101 009,24	
<b>I</b>	<b>Kapitał (fundusz) podstawowy</b>		31 749 018,00	31 749 018,00	
<b>II</b>	<b>Kapitał (fundusz) zapasowy, w tym:</b>		22 351 991,24	21 769 309,27	
	– nadwyżka wartości sprzedaży (wartości emisyjnej) nad wartością nominalną udziałów (akcji)		15 614 778,86	15 614 778,86	
<b>III</b>	<b>Kapitał (fundusz) z aktualizacji wyceny, w tym:</b>				
	– z tytułu aktualizacji wartości godziwej				
<b>IV</b>	<b>Pozostałe kapitały (fundusze) rezerwowe, w tym:</b>				
	– tworzone zgodnie z umową (statutem) spółki				
<b>V</b>	<b>Różnice kursowe z przeliczenia</b>				
<b>VI</b>	<b>Zysk (strata) z lat ubiegłych</b>		-5 542 025,06	0,00	
<b>VII</b>	<b>Zysk (strata) netto</b>		2 321 323,11	582 681,97	
<b>VIII</b>	<b>Odpisy z zysku netto w ciągu roku obrotowego (wielkość ujemna)</b>				
<b>B</b>	<b>Kapitały mniejszości</b>		8 002 000,00	0,00	
<b>C</b>	<b>Ujemna wartość jednostek podporządkowanych</b>		0,00	0,00	
<b>I</b>	<b>Ujemna wartość - jednostki zależne</b>				
<b>II</b>	<b>Ujemna wartość - jednostki współzależne</b>				
<b>D</b>	<b>Zobowiązania i rezerwy na zobowiązania</b>		201 904 167,47	29 061 465,91	
<b>I</b>	<b>Rezerwy na zobowiązania</b>		935 988,00	908 843,00	
1	Rezerwa z tytułu odroczonego podatku dochodowego		935 988,00	847 031,00	
2	Rezerwa na świadczenia emerytalne i podobne		0,00	61 812,00	
	– długoterminowa		0,00	61 812,00	
	– krótkoterminowa				
3	Pozostałe rezerwy		0,00	0,00	
	– długoterminowe				
	– krótkoterminowe				
<b>II</b>	<b>Zobowiązania długoterminowe</b>		6 031 356,18	1 575 833,43	
1	Wobec jednostek powiązanych				
2	Wobec pozostałych jednostek, w których jednostka posiada zaangażowanie w kapitale				
3	Wobec pozostałych jednostek		6 031 356,18	1 575 833,43	
a)	kredyty i pożyczki		5 779 545,59	889 726,12	
b)	z tytułu emisji dłużnych papierów wartościowych				
c)	inne zobowiązania finansowe		251 810,59	686 107,31	
d)	zobowiązania wekslowe				
e)	inne				

Pasywa (c.d. "Zobowiązania i rezerwy na zobowiązania")		Stan na:	2020-12-31	2019-12-31	Przeoszt. dane porów. za poprzedni okres
<b>III</b>	<b>Zobowiązania krótkoterminowe</b>		120 839 050,92	7 889 465,00	
1	Zobowiązania wobec jednostek powiązanych		102 000 000,00	0,00	
a)	z tytułu dostaw i usług, o okresie wymagalności:		0,00	0,00	
	1) do 12 miesięcy				
	2) powyżej 12 miesięcy				
b)	inne		102 000 000,00	0,00	
2	Zobowiązania wobec pozostałych jednostek, w których jednostka posiada zaangażowanie w kapitale		0,00	0,00	
a)	z tytułu dostaw i usług, o okresie wymagalności:		0,00	0,00	
	1) do 12 miesięcy				
	2) powyżej 12 miesięcy				
b)	inne				
3	Zobowiązania wobec pozostałych jednostek		18 813 603,35	7 889 251,44	
a)	kredyty i pożyczki		1 530 423,84	2 143 525,33	
b)	z tytułu emisji dłużnych papierów wartościowych				
c)	inne zobowiązania finansowe		1 359 612,27	1 416 997,96	
d)	z tytułu dostaw i usług, o okresie wymagalności:		7 701 925,45	3 947 001,43	
	1) do 12 miesięcy		7 701 925,45	3 947 001,43	
	2) powyżej 12 miesięcy				
e)	zaliczki otrzymane na dostawy i usługi		480 203,26	0,00	
f)	zobowiązania wekslowe				
g)	z tytułu podatków, cel, ubezpieczeń społecznych i zdrowotnych oraz innych tytułów publicznoprawnych		1 069 935,90	240 250,71	
h)	z tytułu wynagrodzeń				
i)	inne		6 671 502,63	141 476,01	
4	Fundusze specjalne		25 447,57	213,56	
<b>IV</b>	<b>Rozliczenia międzyokresowe</b>		74 097 772,37	18 687 324,48	
1	Ujemna wartość firmy		535 086,58	618 549,26	
2	Inne rozliczenia międzyokresowe		73 562 685,79	18 068 775,22	
	– długoterminowe		67 540 667,10	18 068 775,22	
	– krótkoterminowe		6 022 018,69	0,00	
<b>Pasywa razem (suma pozycji A i B i C i D)</b>			<b>260 786 474,76</b>	<b>83 162 475,15</b>	

# Rachunek zysków i strat

Hub.Tech S.A. (skonsolidowany)

wszystkie kwoty w złotych

wariant porównawczy		za rok:	2020	2019	Przeoszt. dane porów. za poprzedni okres
<b>A</b>	<b>Przychody netto ze sprzedaży i zrównane z nimi, w tym:</b>		51 486 398,00	31 080 326,57	
	– od jednostek powiązanych nieobjętych metodą konsolidacji pełnej				
<b>I</b>	<b>Przychody netto ze sprzedaży produktów</b>		20 151 405,38	20 669 594,46	
<b>II</b>	<b>Zmiana stanu produktów (zwiększenie – wartość dodatnia, zmniejszenie – wartość ujemna)</b>		2 148 047,54	543 288,94	
<b>III</b>	<b>Koszt wytworzenia produktów na własne potrzeby jednostki</b>		0,00	779 478,55	
<b>IV</b>	<b>Przychody netto ze sprzedaży towarów i materiałów</b>		29 186 945,08	9 087 964,62	
<b>B</b>	<b>Koszty działalności operacyjnej</b>		49 145 202,63	30 060 583,09	
<b>I</b>	<b>Amortyzacja</b>		2 651 390,76	2 447 502,20	
<b>II</b>	<b>Zużycie materiałów i energii</b>		21 423 436,87	15 205 964,71	
<b>III</b>	<b>Usługi obce</b>		5 161 100,89	3 554 987,37	
<b>IV</b>	<b>Podatki i opłaty, w tym:</b>		666 896,54	566 437,68	
	– podatek akcyzowy				
<b>V</b>	<b>Wynagrodzenia</b>		7 691 431,52	5 204 691,03	
<b>VI</b>	<b>Ubezpieczenia społeczne i inne świadczenia, w tym:</b>		1 787 535,55	1 168 354,73	
	– emerytalne		696 876,09	466 042,50	
<b>VII</b>	<b>Pozostałe koszty rodzajowe</b>		2 129 101,63	1 781 742,53	
<b>VIII</b>	<b>Wartość sprzedanych towarów i materiałów</b>		7 634 308,87	130 902,84	
<b>C</b>	<b>Zysk (strata) ze sprzedaży (A–B)</b>		2 341 195,37	1 019 743,48	
<b>D</b>	<b>Pozostałe przychody operacyjne</b>		1 850 730,70	1 354 703,07	
<b>I</b>	<b>Zysk z tytułu rozchodu niefinansowych aktywów trwałych</b>		65 008,56	0,00	
<b>II</b>	<b>Dotacje</b>		1 358 876,12	864 919,40	
<b>III</b>	<b>Aktualizacja wartości aktywów niefinansowych</b>				
<b>IV</b>	<b>Inne przychody operacyjne</b>		426 846,02	489 783,67	
<b>E</b>	<b>Pozostałe koszty operacyjne</b>		999 634,44	1 308 681,41	
<b>I</b>	<b>Strata z tytułu rozchodu niefinansowych aktywów trwałych</b>		0,00	624,69	
<b>II</b>	<b>Aktualizacja wartości aktywów niefinansowych</b>		0,00	237 815,03	
<b>III</b>	<b>Inne koszty operacyjne</b>		999 634,44	1 070 241,69	
<b>F</b>	<b>Zysk (strata) z działalności operacyjnej (C+D–E)</b>		3 192 291,63	1 065 765,14	
<b>G</b>	<b>Przychody finansowe</b>		696,87	9 795,49	

# Rachunek zysków i strat

Hub.Tech S.A. (skonsolidowany)

wszystkie kwoty w złotych

wariant porównawczy, c.d. poprzedniej strony		za rok:	2020	2019	Przeoszt. dane porów. za poprzedni okres
<b>I</b>	<b>Dywidendy i udziały w zyskach, w tym:</b>		0,00	0,00	
a)	od jednostek powiązanych, w tym:				
	– w których jednostka posiada zaangażowanie w kapitale				
b)	od jednostek pozostałych, w tym:				
	– w których jednostka posiada zaangażowanie w kapitale				
<b>II</b>	<b>Odsetki, w tym:</b>		109,65	5 996,45	
	– od jednostek powiązanych				
<b>III</b>	<b>Zysk z tytułu rozchodu aktywów finansowych, w tym:</b>				
	– w jednostkach powiązanych				
<b>IV</b>	<b>Aktualizacja wartości aktywów finansowych</b>				
<b>V</b>	<b>Inne</b>		587,22	3 799,04	
<b>H</b>	<b>Koszty finansowe</b>		473 213,39	386 702,66	
<b>I</b>	<b>Odsetki, w tym:</b>		351 989,94	283 008,83	
	– dla jednostek powiązanych				
<b>II</b>	<b>Strata z tytułu rozchodu aktywów finansowych, w tym:</b>				
	– w jednostkach powiązanych				
<b>III</b>	<b>Aktualizacja wartości aktywów finansowych</b>				
<b>IV</b>	<b>Inne</b>		121 223,45	103 693,83	
<b>I</b>	<b>Zysk (strata) na sprzedaży całości lub części udziałów jednostek podporządkowanych</b>				
<b>J</b>	<b>Zysk (strata) z działalności gospodarczej (F + G - H +/- I)</b>		2 719 775,11	688 857,97	
<b>K</b>	<b>Odpis wartości firmy</b>		0,00	0,00	
<b>I</b>	<b>Odpis wartości firmy - jednostki zależne</b>				
<b>II</b>	<b>Odpis wartości firmy - jednostki współzależne</b>				
<b>L</b>	<b>Odpis ujemnej wartości firmy</b>		0,00	0,00	
<b>I</b>	<b>Odpis ujemnej wartości firmy - jednostki zależne</b>				
<b>II</b>	<b>Odpis ujemnej wartości firmy - jednostki współzależne</b>				
<b>M</b>	<b>Zysk (strata) z udziałów w jednostkach podporządkowanych wycenianych metodą praw własności</b>				
<b>N</b>	<b>Zysk (strata) brutto (J - K + L +/- M)</b>		2 719 775,11	688 857,97	
<b>O</b>	<b>Podatek dochodowy</b>		341 291,00	9 470,00	
<b>P</b>	<b>Pozostałe obowiązkowe zmniejszenia zysku (zwiększenia straty)</b>		57 161,00	96 706,00	
<b>R</b>	<b>Zyski (straty) mniejszości</b>		0,00	0,00	
<b>S</b>	<b>Zysk (strata) netto (N - O - P +/- R)</b>		2 321 323,11	582 681,97	

# Zestawienie zmian w kapitale (funduszu) własnym

Hub.Tech S.A. (skonsolidowany)

wszystkie kwoty w złotych zyskie kwoty w złotych

wyszczególnienie		za rok:	2020	2019	Przeoszt. dane porów. za poprzedni okres
<b>I</b>	<b>Kapitał (fundusz) własny na początek okresu (BO)</b>		54 101 009,24	38 009 799,35	
	– korekty błędów				
<b>Ia</b>	<b>Kapitał (fundusz) własny na początek okresu (BO), po korektach</b>		54 101 009,24	38 009 799,35	
<b>1</b>	<b>Kapitał (fundusz) podstawowy na początek okresu</b>		31 749 018,00	23 957 515,00	
1.1	Zmiany kapitału (funduszu) podstawowego		0,00	7 791 503,00	
a)	zwiększenie (z tytułu)		0,00	7 791 503,00	
	– wydania udziałów (emisji akcji)		0,00	7 791 503,00	
	–				
	–				
	–				
b)	zmniejszenie (z tytułu)		0,00	0,00	
	– umorzenia udziałów (akcji)				
	– koszty emisji akcji		0,00	0,00	
	–				
	–				
1.2	Kapitał (fundusz) podstawowy na koniec okresu		31 749 018,00	31 749 018,00	
<b>2</b>	<b>(uchylony)</b>				
<b>3</b>	<b>(uchylony)</b>				
<b>4</b>	<b>Kapitał (fundusz) zapasowy na początek okresu</b>		21 769 309,27	13 410 237,10	
4.1	Zmiany kapitału (funduszu) zapasowego		582 681,97	8 359 072,17	
a)	zwiększenie (z tytułu)		582 681,97	8 435 958,71	
	– emisji akcji powyżej wartości nominalnej		0,00	7 793 911,46	
	– podziału zysku (ustawowo)		582 681,97	642 047,25	
	– podziału zysku (ponad wymaganą ustawowo minimalną wartość)				
	–				
	–				
	–				
b)	zmniejszenie (z tytułu)		0,00	76 886,54	
	– pokrycia straty				
	– koszty emisji akcji		0,00	76 886,54	
	–				
	–				
4.2	Stan kapitału (funduszu) zapasowego na koniec okresu		22 351 991,24	21 769 309,27	

# Zestawienie zmian w kapitale (funduszu) własnym

Hub.Tech S.A. (skonsolidowany)

wszystkie kwoty w złotych zyskie kwoty w złotych

wyszczególnienie, c.d. poprzedniej strony		za rok:	2020	2019	Przełst. dane porów. za poprzedni okres
<b>5</b>	<b>Kapitał (fundusz) z aktualizacji wyceny na początek okresu</b>		0,00	0,00	
5.1	Zmiany kapitału (funduszu) z aktualizacji wyceny - zmiany przyjętych zasad (polityki) rachunkowości		0,00	0,00	
a)	zwiększenie (z tytułu)		0,00	0,00	
	-				
	-				
	-				
b)	zmniejszenie (z tytułu)		0,00	0,00	
	- zbycia środków trwałych				
	-				
	-				
	-				
5.2	Kapitał (fundusz) z aktualizacji wyceny na koniec okresu		0,00	0,00	
<b>6</b>	<b>Pozostałe kapitały (fundusze) rezerwowe na początek okresu</b>		0,00	0,00	
6.1	Zmiany pozostałych kapitałów (funduszy) rezerwowych		0,00	0,00	
a)	zwiększenie (z tytułu)		0,00	0,00	
	-				
	-				
	-				
b)	zmniejszenie (z tytułu)		0,00	0,00	
	-				
	-				
	-				
6.2	Pozostałe kapitały (fundusze) rezerwowe na koniec okresu		0,00	0,00	
<b>7</b>	<b>Różnice kursowe z przeliczenia</b>				
<b>8</b>	<b>Zysk (strata) z lat ubiegłych na początek okresu</b>		582 681,97	0,00	
8.1	Zysk z lat ubiegłych na początek okresu		582 681,97	0,00	
	- zmiany przyjętych zasad (polityki) rachunkowości				
	- korekty błędów				

# Zestawienie zmian w kapitale (funduszu) własnym

Hub.Tech S.A. (skonsolidowany)

wszystkie kwoty w złotych zyskie kwoty w złotych

wyszczególnienie, c.d. poprzedniej strony		za rok:	2020	2019	Przeoszt. dane porów. za poprzedni okres
8.2	Zysk z lat ubiegłych na początek okresu, po korektach		582 681,97	0,00	
a)	zwiększenie (z tytułu)		0,00	642 047,25	
	– podziału zysku z lat ubiegłych		0,00	642 047,25	
	–				
	–				
	–				
b)	zmniejszenie (z tytułu)		582 681,97	0,00	
	– na kapitał zapasowy		582 681,97	0,00	
	–				
	–				
8.3	Zysk z lat ubiegłych na koniec okresu		0,00	642 047,25	
8.4	Strata z lat ubiegłych na początek okresu				
	– zmiany przyjętych zasad (polityki) rachunkowości				
	– korekty błędów				
8.5	Strata z lat ubiegłych na początek okresu, po korektach		-5 542 025,06	0,00	
a)	zwiększenie (z tytułu)		0,00	0,00	
	– przeniesienia straty z lat ubiegłych do pokrycia				
	–				
	–				
	–				
b)	zmniejszenie (z tytułu)		0,00	0,00	
	–				
	–				
	–				
8.6	Strata z lat ubiegłych na koniec okresu		5 542 025,06	0,00	
8.7	Zysk (strata) z lat ubiegłych na koniec okresu		-5 542 025,06	642 047,25	
<b>9</b>	<b>Wynik netto</b>		2 321 323,11	582 681,97	
a)	zysk netto		2 321 323,11	582 681,97	
b)	strata netto				
c)	odpisy z zysku				
<b>II</b>	<b>Kapitał (fundusz) własny na koniec okresu (BZ)</b>		50 880 307,29	54 101 009,24	
<b>III</b>	<b>Kapitał (fundusz) własny, po uwzględnieniu proponowanego podziału zysku (pokrycia straty)</b>		50 880 307,29	54 101 009,24	



# Rachunek przepływów

Hub.Tech S.A. (skonsolidowany)

wszystkie kwoty w złotych

metoda pośrednia		za rok:	2020	2019	Przeoszt. dane porów. za poprzedni okres
<b>A</b>	<b>Przepływy środków pieniężnych z działalności operacyjnej</b>				
<b>I</b>	<b>Zysk (strata) netto</b>		2 321 323,11	582 681,97	
<b>II</b>	<b>Korekty razem</b>		4 460 778,38	-6 697 726,05	
1	Zyski (straty) mniejszości		2 324 650,18	0,00	
2	Zysk (strata) z udziałów (akcji) w jednostkach wycenianych metodą praw własności				
3	Amortyzacja		6 066 988,40	2 447 502,20	
4	Odpisy wartości firmy				
5	Odpisy ujemnej wartości firmy				
6	Zyski (straty) z tytułu różnic kursowych		186,43	17,06	
7	Odsetki i udziały w zyskach (dywidendy)		349 446,62	290 615,20	
8	Zysk (strata) z działalności inwestycyjnej		-65 008,56	624,69	
9	Zmiana stanu rezerw		27 145,00	65 116,00	
10	Zmiana stanu zapasów		-12 599 881,15	-1 440 651,03	
11	Zmiana stanu należności		13 243 011,34	1 515 447,04	
12	Zmiana stanu zobowiązań krótkoterminowych, z wyjątkiem pożyczek i kredytów		-2 516 066,85	-7 828 713,07	
13	Zmiana stanu rozliczeń międzyokresowych		-2 391 275,27	-1 751 777,71	
14	Inne korekty		21 582,24	4 093,57	
<b>III</b>	<b>Przepływy pieniężne netto z działalności operacyjnej (I±II)</b>		6 782 101,49	-6 115 044,08	
<b>B</b>	<b>Przepływy środków pieniężnych z działalności inwestycyjnej</b>				
<b>I</b>	<b>Wpływy</b>		18 199 221,52	0,00	
1	Zbycie wartości niematerialnych i prawnych oraz rzeczowych aktywów trwałych		162 033,52	0,00	
2	Zbycie inwestycji w nieruchomości oraz wartości niematerialne i prawne				
3	Z aktywów finansowych, w tym:		0,00	0,00	
a)	w jednostkach wycenianych metodą praw własności				
b)	w pozostałych jednostkach		0,00	0,00	
	1) zbycie aktywów finansowych				
	2) dywidendy i udziały w zyskach				
	3) spłata udzielonych pożyczek długoterminowych				
	4) odsetki				

# Rachunek przepływów

Hub.Tech S.A. (skonsolidowany)

wszystkie kwoty w złotych

metoda pośrednia, c.d. poprzedniej strony		za rok:	2020	2019	Przeoszt. dane porów. za poprzedni okres
	5) inne wpływy z aktywów finansowych				
4	Inne wpływy inwestycyjne		18 037 188,00	0,00	
<b>II</b>	<b>Wydatki</b>		144 828 994,44	14 268 730,68	
1	Nabycie wartości niematerialnych i prawnych oraz rzeczowych aktywów trwałych		29 492 306,44	3 043 642,68	
2	Inwestycje w nieruchomości oraz wartości niematerialne i prawne				
3	Na aktywa finansowe, w tym:		115 106 688,00	111 100,00	
a)	w jednostkach wycenianych metodą praw własności				
b)	w pozostałych jednostkach		115 106 688,00	111 100,00	
	1) nabycie aktywów finansowych		115 106 188,00	111 100,00	
	2) udzielone pożyczki długoterminowe		500,00	0,00	
4	Dywidendy i inne udziały w zyskach wypłacone udziałowcom (akcjonariuszom) mniejszościowym				
5	Inne wydatki inwestycyjne		230 000,00	11 113 988,00	
<b>III</b>	<b>Przepływy pieniężne netto z działalności inwestycyjnej (I–II)</b>		-126 629 772,92	-14 268 730,68	
<b>C</b>	<b>Przepływy środków pieniężnych z działalności finansowej</b>				
<b>I</b>	<b>Wpływy</b>		121 519 158,36	26 442 671,20	
1	Wpływy netto z wydania udziałów (emisji akcji) i innych instrumentów kapitałowych oraz dopłat do kapitału		102 000 000,00	25 179 341,86	
2	Kredyty i pożyczki		3 053 126,00	1 050 725,00	
3	Emisja dłużnych papierów wartościowych		0,00	212 604,34	
4	Inne wpływy finansowe		16 466 032,36	0,00	
<b>II</b>	<b>Wydatki</b>		2 762 619,08	2 729 046,37	
1	Nabycie udziałów (akcji) własnych		0,00	76 886,54	
2	Dywidendy i inne wypłaty na rzecz właścicieli				
3	Inne, niż wypłaty na rzecz właścicieli, wydatki z tytułu podziału zysku				
4	Spląty kredytów i pożyczek		1 959 330,28	1 927 449,84	
5	Wykup dłużnych papierów wartościowych				
6	Z tytułu innych zobowiązań finansowych				
7	Płatności zobowiązań z tytułu umów leasingu finansowego		446 018,19	430 694,45	
8	Odsetki		349 446,62	294 015,54	
9	Inne wydatki finansowe		7 823,99	0,00	
<b>III</b>	<b>Przepływy pieniężne netto z działalności finansowej (I–II)</b>		118 756 539,28	23 713 624,83	

# Rachunek przepływów

Hub.Tech S.A. (skonsolidowany)

wszystkie kwoty w złotych

metoda pośrednia, c.d. poprzedniej strony		za rok:	2020	2019	Przeoszt. dane porów. za poprzedni okres
<b>D</b>	<b>Przepływy pieniężne netto, razem (A.III±B.III±C.III)</b>		-1 091 132,15	3 329 850,07	
<b>E</b>	<b>Bilansowa zmiana stanu środków pieniężnych, w tym:</b>		-1 091 132,15	3 329 833,01	
	– zmiana stanu środków pieniężnych z tytułu różnic kursowych		-186,43	-17,06	
<b>F</b>	<b>Środki pieniężne na początek okresu</b>		10 925 959,65	662 566,37	
<b>G</b>	<b>Środki pieniężne na koniec okresu (F±D), w tym:</b>		9 834 827,50	3 992 416,44	
	– o ograniczonej możliwości dysponowania		0,00	213,56	

# Dodatkowe informacje i objaśnienia

Hub.Tech S.A. (skonsolidowany)

wszystkie kwoty w złotych

Dotyczy jednostki:

brak

Rozliczenie różnicy pomiędzy podstawą opodatkowania a wynikiem finansowym:

Rozliczenie różnicy pomiędzy podstawą opodatkowania podatkiem dochodowym a wynikiem finansowym (zyskiem, stratą) brutto	Okres bieżący		Okres poprzedni	
	Ogółem:	w tym z zysków kapitałowych:	Ogółem:	w tym z zysków kapitałowych:
<b>A.</b> Zysk (strata) brutto za dany rok		—		—
<b>B.</b> Przychody zwolnione z opodatkowania *				
<b>C.</b> Przychody niepodlegające opodatkowania w roku bieżącym				
<b>D.</b> Przychody podlegające opodatkowania w roku bieżącym, ujęte w księgach rachunkowych lat ubiegłych				
<b>E.</b> Koszty niestanowiące kosztów uzyskania przychodów *				
<b>F.</b> Koszty nieuznawane za koszty uzyskania przychodów w bieżącym roku				
<b>G.</b> Koszty uznawane za koszty uzyskania przychodów w roku bieżącym ujęte w księgach lat ubiegłych				
<b>H.</b> Strata z lat ubiegłych				
<b>I.</b> Inne zmiany podstawy opodatkowania				
<b>J.</b> Podstawa opodatkowania podatkiem dochodowym		—		—
<b>K.</b> Podatek dochodowy		—		—

\* trwałe różnice pomiędzy zyskiem/stratą dla celów rachunkowych a dochodem/stratą dla celów podatkowych

Załączniki i objaśnienia:

brak danych

Załącznik:

Załącznik:

Załącznik:

Załącznik:


Załącznik:

Załącznik:


# Dodatkowe informacje i objaśnienia

Hub.Tech S.A. (skonsolidowany)


wszystkie kwoty w złotych




Załącznik:



Załącznik:



Załącznik:



Załącznik: